

PC5-MO/ME/VE-AF (5 PLIS)

ÂME EN AGRIFIBRES POUR USAGE INTENSE

- 1 **BATTANTS** de bois dur ou de bois structural composite (SCL), pouvant inclure une tranche de bois dur de **7/16" (11 mm)**, d'une largeur totale de **1 3/16" (30 mm)**:
MO: au choix du fabricant;
ME: de même essence que la face;
VE: SCL recouverts de placage de bois de 1/32" (0,7938 mm), de même essence que la face.
Collés à l'âme.
- 2 **TRAVERSES SUPÉRIEURE ET INFÉRIEURE** de **1 3/16" (30 mm)** en bois ou SCL, (LVL FSC) ou de fibre de bois laminée (LSL), au choix du fabricant. **Collées à l'âme.**
- 3 **ÂME** en agrifibres (NAUF). **FSC neutre.**
- 4 **FACES** en contreplaqué de bois (essence au choix, 2 plis), en panneau rigide ou en plastique stratifié collé sur contreplis de panneau rigide. Disponible NAUF/FSC.

CALE pour serrure intégrée.

COLLE PVA Cross-Link de type 1 (NAUF).

USAGE intérieur.

GARANTIE à vie.

OPTIONS

| Contreplaqué de bois 3 plis: spécifiez PC7-MO/ME/VE-AF (porte 7 plis).

| Coupe-feu 20 min: spécifiez PC520/PC720-MO/ME/VE-AF.

| * M.R. 5.1/5.2 selon la localisation du projet. Contactez-nous.


| ** Pour obtenir M.R. 7.0, spécifiez des faces FSC.

| *** Pour obtenir Q.A.I. 4.4, spécifiez des faces NAUF ou NAUF/FSC.

NOTES

| Spécifiez lorsque le crédit M.R. 6.0 est requis.

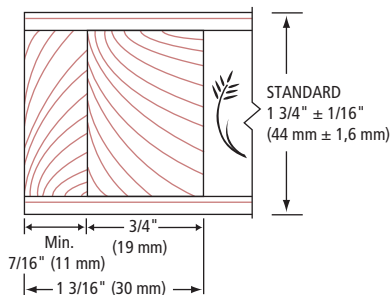
| Les dimensions sont brutes.



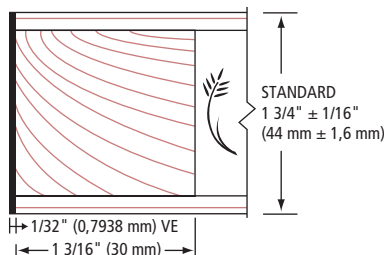
LEED CRÉDITS ADMISSIBLES	M.R.		Q.A.I.			
	4.1	4.2	5.1	5.2	6.0	7.0
		*	*	✓	**	***

Standards respectés ou excédés:
 A.W.S. section 9, 1 octobre 2009;
 W.D.M.A. 1.S.1A-04 et
 CSA 0132.2 série 90

1 BATTANTS MO/ME



1 BATTANTS VE



2 TRAVERSES

